



GUIDE D'AVENTURE BRIEFING

PEILLE VILLAGE

La course **Monaco Gravel Tour** aura lieu à **Peille village**– Grimaldi de Monaco, exactement sur la [place Mary Garden ici](#) (cliquez sur le lien)

Village perché à 650m d'altitude dans les Alpes Maritimes.



PREMIERE ORGANISATION

C'est une deuxième organisation. Nous souhaitons vous faire découvrir les plus beaux panoramas des Terres de l'arrière pays de Monaco et de Peille. Vous allez découvrir le col de Braus, le Collet des Boeufs, le Col de Brouis, le Col de Turini, des villages perchés Ligure comme Peille, Sainte Agnès, Moulinet, Sospel, La Turbie, le Fort de la Revère à Eze. Et vous évoluerez à proximité du Parc du Mercantour et du Parc Départemental de la Grande Corniche.

PROGRAMME RETRAIT DES DOSSARDS

Retrait des dossards Monaco Gravel Tour sur la [place Mary Garden ici](#) (cliquez sur le lien)

• Samedi 18 avril :

De 8h à 11h : distribution des dossards Monaco Gravel Tour

De 8h à 12h : départs libre des riders de la Monaco Gravel Tour

De 12h à 19h : ravitaillement d'arrivée Monaco Gravel Tour au Food Truck sur l'espace Mary Garden.

• **dimanche 19 avril pour la Monaco Gravel UCI :**

De 8h à 9h30 : distribution des dossards Monaco Gravel UCI

De 9h30 à 10h30 : présentation des équipes - briefing de course - placement dans vos box respectifs - consignes diverses

De 14h30 à 16h: gestion des arrivées

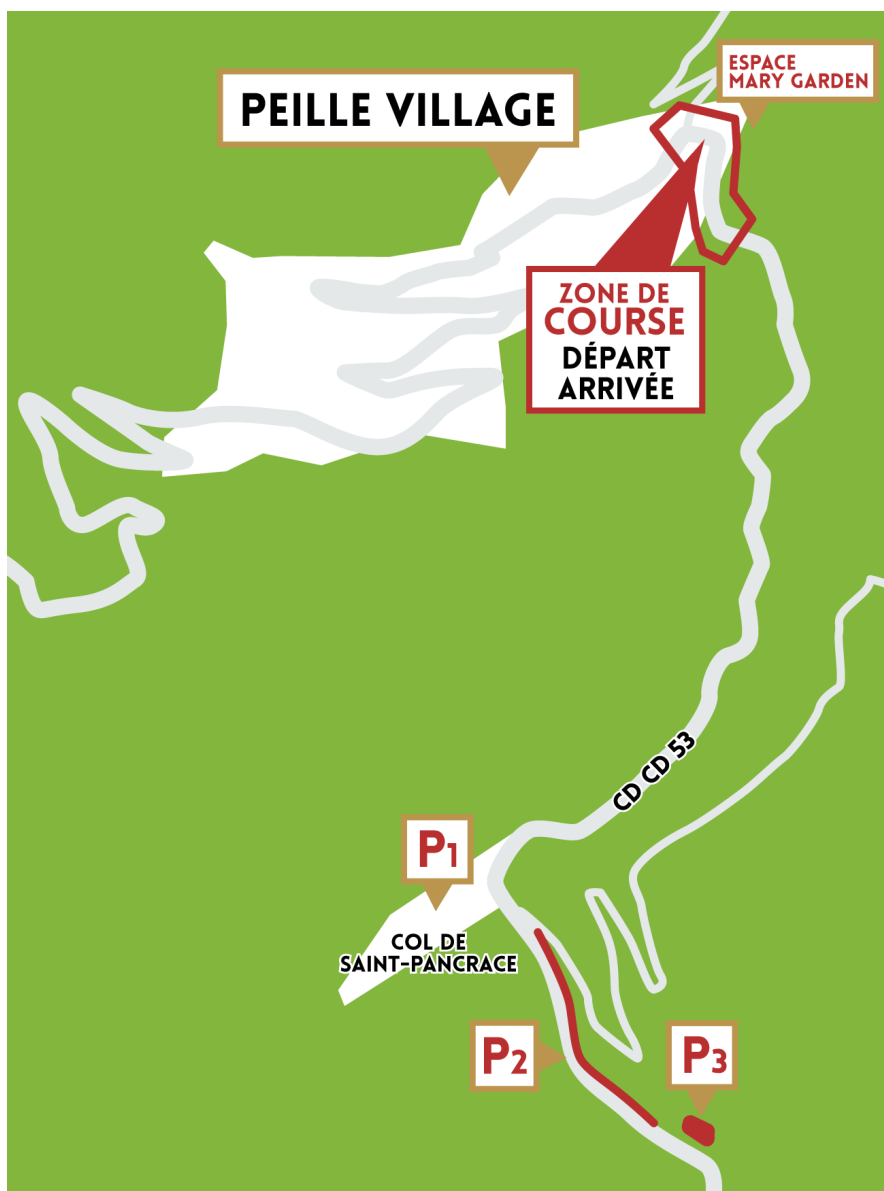
ORGANISATION DES DEPARTS :

Vous serez en départ libre de 8h à 12h samedi 18 avril. A vous de gérer votre journée comme vous le souhaitez.

PUCE DE CHRONOMETRAGE ET DOSSARD

Vous ne serez pas équipés d'une puce de chronométrage puisque ce n'est pas une course chronométrée.

PLAN DU SITE & STATIONNEMENT



Si vous trouvez des places de stationnement autour du village de Peille, nous vous invitons à stationner samedi le temps de votre aventure. Attention, l'espace Mary Garden n'est pas une zone de stationnement !

Voici le site au col Saint Pancrace où vous pouvez stationner sans problème :



(cliquez sur les liens)

P1 : Espace nature Col Saint Pancrace à 2km du village de Peille.

P2 : Le stationnement se fera en bord de route sur une zone d'environ 600m à proximité du Col Saint Pancrace. Il y aura un feu rouge pour assurer la sécurité du parking.

P3 : la zone P3 est réservée en priorité aux camping car qui souhaitent de l'espace. C'est un parking en gravier à proximité du Col Saint Pancrace.

RESPECT DU CODE DE LA ROUTE ET REGLES DE SECURITE :

Votre aventure devra être effectuée dans le pur respect du code de la route.

Vous devrez porter un casque de cyclisme conforme UE.

Vous devrez prendre le départ avec au minimum 1 litre d'eau et une barre et/ou gel énergétique de minimum 500Kcal sur l'ensemble de vos produits.

Vous devrez être équipés en cas de crevaison afin de rejoindre l'aire d'arrivée par vos propres moyens en cas de problème technique. En cas de problème technique, personne ne pourra aller vous chercher.

Tous les participants prendront le départ avec un bracelet event personnalisé où il sera indiqué un numéro de secours en cas d'accident.

Vous devrez suivre la trace en autonomie grâce à votre GPS. La trace GPX est disponible sur le site internet de l'épreuve.

L'équipe de secours va rester basée au col Saint Pancrace à la zone de départ et d'arrivée. Elle sera prête à partir en cas d'accident grave ! (Accident grave = fracture ou quelque chose qui vous empêche de bouger suite à une chute ou autre. Merci de ne pas faire déplacer l'équipe de secours pour un problème technique ! Vous êtes et restez autonome)

Vous serez équipés d'un bracelet avec un numéro de téléphone de secours. Ce numéro permettra de filtrer les appels afin de déterminer si on envoie un véhicule de secours ou non.

Vous devrez avoir votre téléphone portable avec vous pendant toute la durée de l'aventure.

RESPECT DE L'ENVIRONNEMENT :

Vous avez la chance d'évoluer dans un Parc et un cadre naturel exceptionnel.

Si vous prenez le départ, vous devez partager nos valeurs du respect de l'environnement.

Il va de soi que vous ne devez rien jeter sur les pistes et routes après votre passage. Aucun emballage quel qu'il soit ne doit être jeté intentionnellement ou malencontreusement. Nous comptons sur vous pour laisser une trace vierge de votre passage. Vous devrez garder sur vous vos emballages vides qui ont été consommés.


RAVITAILLEMENTS :

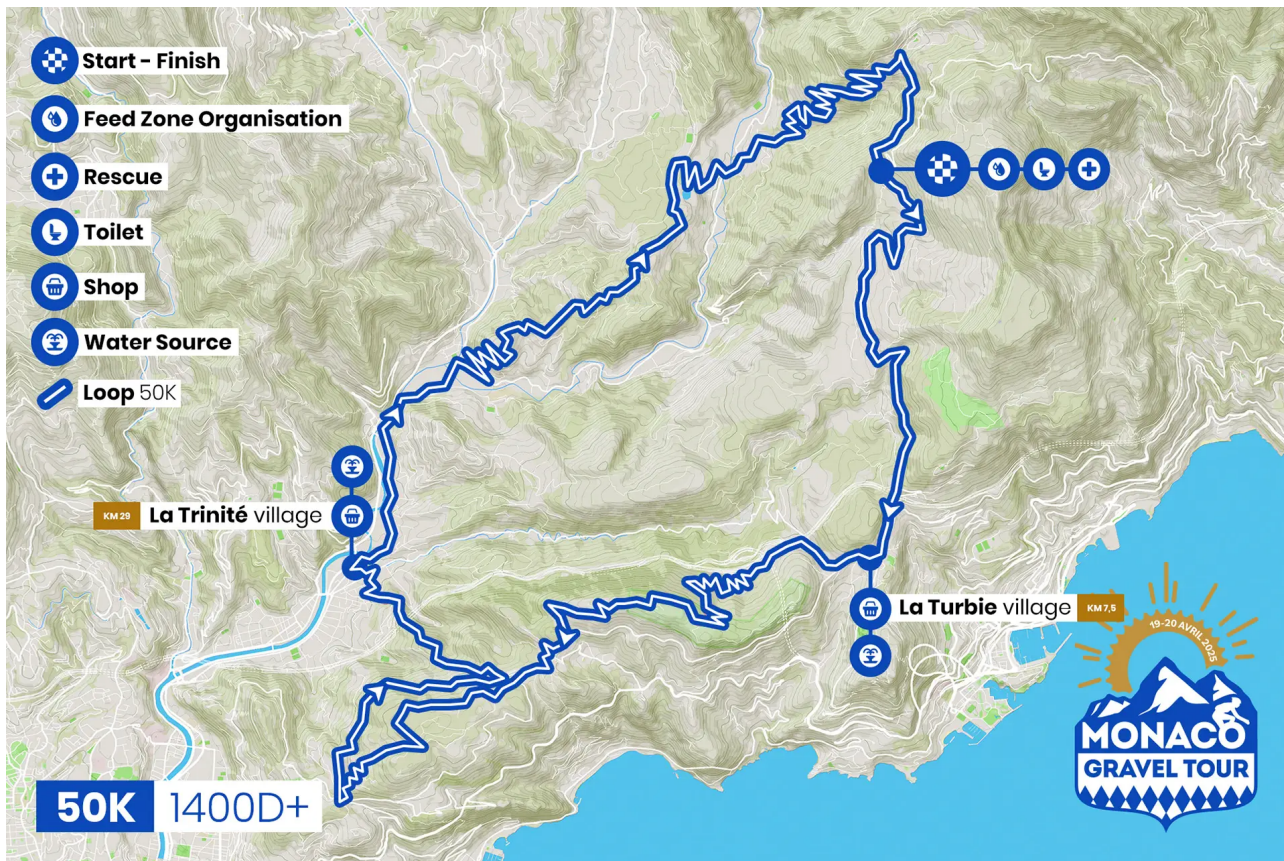
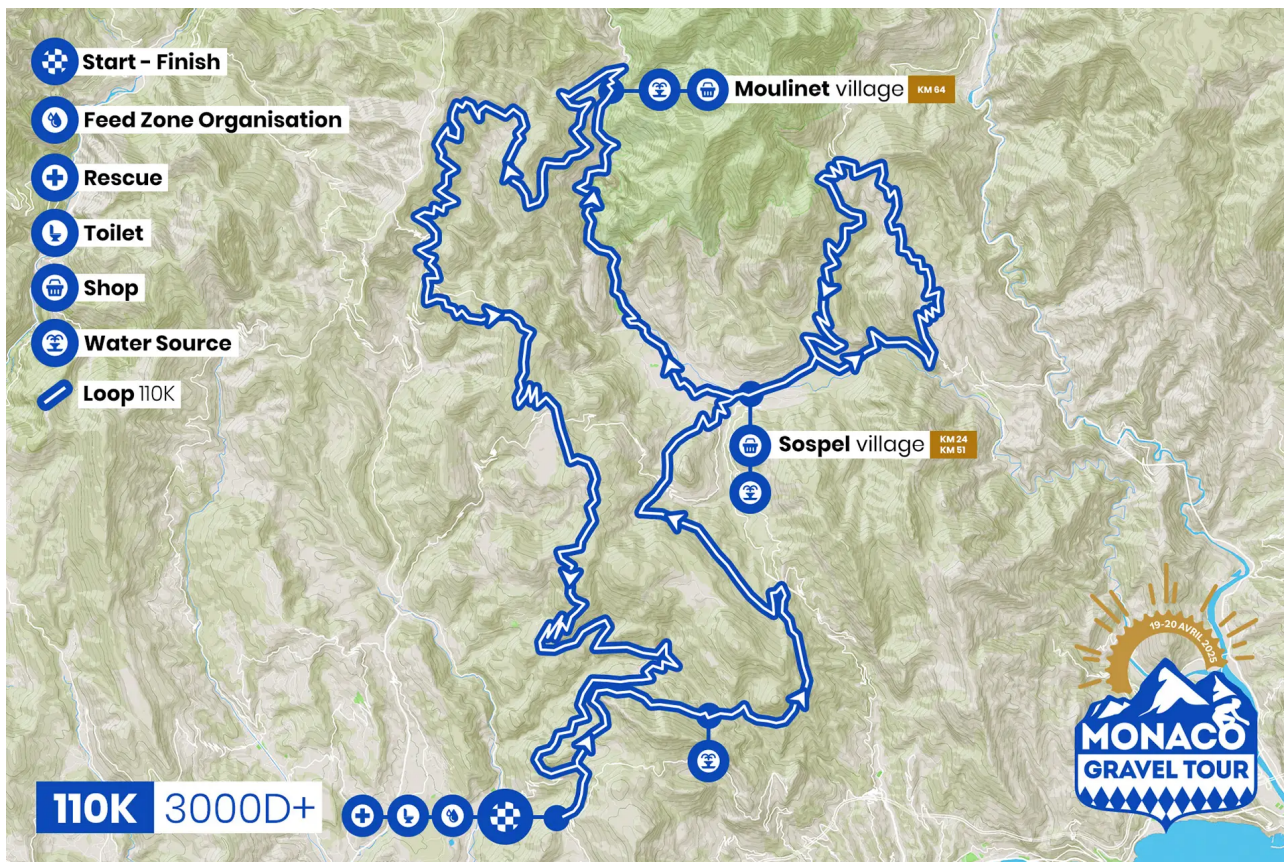
Aucun ravitaillement ne sera disposé sur le parcours par l'organisation.

Vous restez dans une logique d'autonomie totale. Vous avez la possibilité de trouver de l'eau dans les fontaines ainsi que de l'eau et de la nourriture lorsque vous traverserez des villages. Vous trouverez des commerces divers et variés pour vous ravitailler.

Prévoyez donc votre carte bancaire et de la monnaie pour faciliter vos achats.

SECURITE CARTE

Vous pouvez constater des points de sécurité qui seront installés sur le parcours grâce à un véhicule motorisé et une équipe de secouriste. Sur la carte, vous pouvez les visualiser avec ce logo : 



Vous porterez un Bracelet rose durant l'événement. Sur ce Bracelet, il sera indiqué un numéro de secours. Ce numéro peut vous permettre de faire le relais sur un accident grave. (Accident grave = fracture ou quelque chose qui vous empêche de bouger suite à une chute ou autre. Merci de ne pas faire déplacer l'équipe de secours pour un problème technique ! Vous êtes et restez autonome)

Vous pourrez communiquer votre emplacement afin qu'un véhicule de secours vienne sur place. (Sous réserve qu'il y ait du réseau téléphonique dans votre secteur car nous sommes en montagne et certains emplacements n'ont pas de couverture)

Nous vous demandons de faire l'aventure obligatoirement avec votre téléphone afin de pouvoir appeler les secours pour vous ou pour un participant.



MATERIEL OBLIGATOIRE :

Vous êtes tenus de partir avec ce matériel obligatoirement :

- GPS spécifique cyclisme
- Sifflet en cas de chute dans un ravin afin d'alerter les secours. Sifflet à porter sur soi et non sur le vélo !
- Lampe arrière rouge en état de marche
- Couverture de survie
- Trousse de premier soin (surtout une bande en cas de forte hémorragie)
- Veste imperméable suivant la météo du jour
- Kit de réparation pneu + multitool
- 1 litre d'eau
- 500Kcal de barre énergétique
- Votre téléphone portable + carte d'identité + argent CB + cash